



VERBALE DELLA COMMISSIONE N° 10

In data 01 del mese di Luglio dell'anno 2024 alle ore 08:30 presso l'Aula Dusmet di questa ARNAS Garibaldi, sita in Catania Piazza S. Maria di Gesu' n. 5, si è riunita la Commissione Esaminatrice del pubblico concorso, per titoli ed esami, per la copertura a tempo indeterminato di n. 19 posti, ridotti a n. 15 posti di - Tecnico Sanitario di Radiologia Medica, giusta deliberazione n. 317 del 20/03/2023.

La Commissione, nominata con deliberazione n. 409 del 16/05/2024 risulta così composta:

- | | |
|-------------------------------|------------|
| 1) Dott.ssa Alessandra DE MEO | Presidente |
| 2) Dott. Luigi PARISI | Componente |
| 3) Dott. Benedetto BUTTÀ | Componente |
| 4) Dott.ssa Chiara Caponetto | Segretaria |

Tutti i Componenti della Commissione e la Segretaria sono presenti.

Il Presidente della Commissione, constatata la regolare costituzione della stessa, dichiara aperta la seduta e dà inizio ai lavori.

La Commissione si è riunita per procedere allo svolgimento della prova orale dei candidati che hanno superato la prova pratica, come da Allegati nn. 1 e 2 del Verbale n. 9 del 26/06/2024.

Preliminarmente, la Segretaria sottopone alla Commissione Esaminatrice gli atti prodromici all'espletamento dell'odierna prova concorsuale.

La Commissione prende atto che i candidati che hanno superato la prova pratica sono stati convocati per lo svolgimento della prova orale di che trattasi, presso l'Aula Dusmet dell'Azienda, oggi, 01/07/2024 alle ore 8:30, così come comunicato mediante avviso prot. n. 9089 del 22/05/2024 pubblicato sulla Home page del sito internet aziendale www.ao-garibaldi.catania.it, con valore di comunicazione e notifica a tutti gli effetti di legge.



Si dà, quindi, inizio alla procedura.

La stessa, ai sensi dell'articolo 9 del bando di concorso, verterà sulle materie della prova scritta e pratica, elementi di informatica, verifica della conoscenza almeno a livello iniziale di una lingua straniera a scelta del candidato tra inglese o francese.

Ai sensi dell'art. 14 del D.P.R. 27.03.2001 n. 220, “ *il superamento della prova orale è subordinato al raggiungimento di una valutazione di sufficienza espressa in termini numerici di almeno 14/20.*”

La Commissione stabilisce di far svolgere la prova orale con le seguenti modalità:

Vengono predisposte n. 37 terne di domande (una in più rispetto al numero dei candidati ammessi al colloquio), di cui all'**Allegato n. 1**; per ciascuna terna, una domanda verterà sulle materie della prova scritta e pratica, una domanda avrà ad oggetto elementi di informatica di base e una sarà volta ad appurare la conoscenza, almeno a livello iniziale, di una lingua straniera. Per quanto concerne quest'ultima, la Commissione, avendo appurato in sede di valutazione dei titoli che tutti i candidati hanno dichiarato, nelle rispettive istanze di partecipazione, di optare per la lingua inglese, decide oggi, di far leggere e tradurre, a ciascun candidato, n. 3 righe del lavoro scientifico “ High-resolution computed tomography in the diagnosis and follow-up of idiopathic pulmonary fibrosis” (“La tomografia computerizzata ad alta risoluzione nella diagnosi e nella valutazione evolutiva della fibrosi polmonare idiopatica”) di N. Sverzellati, M. De Filippo, T. Bartalena, S.



Piciucchi, M. Zompatori edito sulla rivista scientifica "La "Radiologia Medica Official Journal of the Italian Society of Medical and International Radiology" del 2010 (pagg. 526-536).

Ciascuna terna di domande verrà riportata singolarmente su n. 37 distinti fogli, a loro volta racchiusi in n. 37 buste distinte, debitamente sigillate e recanti il timbro dell'ARNAS Garibaldi di Catania e le firme del Presidente e dei Componenti della Commissione Esaminatrice.

Ciascun candidato chiamato a sostenere l'esame estrarrà una busta all'interno della quale è contenuto il foglio riportante le domande di cui si compone la terna oggetto della prova orale; infine apporrà sul foglio la dicitura "prova orale estratta" e la propria firma.

La Commissione stabilisce che i candidati sosterranno la prova orale nel rispetto dell'ordine alfabetico.

Si predispongono, quindi, le n. 37 terne di domande che compongono la prova orale come da elenco Allegato n. 1 costituente parte integrante e sostanziale del presente verbale.

Completate le operazioni di chiusura delle n. 37 buste, le stesse, debitamente sigillate, vengono disposte sul tavolo della Commissione.

Nel rispetto della normativa in tema di pubblici concorsi, la prova orale è pubblica e, pertanto, la Commissione dispone di procedere a porte aperte.

La Commissione decide, altresì, di far allontanare dall'aula d'esame, al termine di ciascun colloquio, tutti i presenti al fine di poter esprimere con voto palese e collegiale la votazione da attribuire ad ogni candidato, che verrà riportata nell'**Allegato n. 4** del presente verbale.

Alle ore 8:45 si procede ad ammettere, previo riconoscimento dell'identità personale, i candidati nel locale d'esame.

Risultano presenti i candidati di cui all'elenco **Allegato n. 2** del presente verbale.

Prima di procedere allo svolgimento dei colloqui, la Segretaria illustra a tutti i candidati e ai presenti le sopra descritte modalità di svolgimento della prova orale e comunica a ciascun



candidato, prima di sostenere il colloquio, il punteggio riportato nella valutazione dei titoli, nella prova scritta e nella prova pratica.

Successivamente, ciascun candidato, chiamato in ordine alfabetico, accertata l'identità attraverso l'esibizione del documento di riconoscimento, estrae una busta contenente il foglio sul quale è trascritta la terna di domande oggetto della prova orale, vi appone la dicitura " prova orale estratta" e la propria firma e sostiene il colloquio innanzi a tutta la Commissione.

Ciascuna prova è contrassegnata da un numero che viene riportato accanto al nome del candidato che l'ha estratta, come da elenco **Allegato n. 3**, costituente parte integrante e sostanziale del presente verbale.

La Candidata Sig.ra Greco Angela Maria Antonietta, in avanzato stato di gravidanza, chiede alla Commissione di poter effettuare i colloqui per prima.

La Commissione e tutti gli altri candidati presenti acconsentono.


Anche la Dott.ssa Li Calzi Chiara chiede di poter sostenere il colloquio tra i primi per motivi personali. Anche in questo caso la Commissione e tutti gli altri candidati presenti, non si oppongono.

Terminate le priorità, si prosegue con i colloqui rispettando l'ordine alfabetico.

L'ultima candidata, Zammarano Mara, oltre alla busta contenente la terna di domande su cui sosterrà l'esame, apre anche l'ultima busta contenente la terna di domande, contrassegnate dal n. 16, sulle quali appone la dicitura " domande non estratte" e la propria firma.

Ultimate le prove orali alle ore 13:15, la Commissione prende atto che tutti i candidati hanno superato la prova orale con esito positivo, come da elenco **Allegato n. 4**, costituente parte integrante e sostanziale del presente verbale e, pertanto, li dichiara **IDONEI**.

A questo punto, il Presidente dispone che venga affisso all'esterno dei locali d'esame l'elenco di cui all'**Allegato n. 4** concernente la valutazione delle prove orali.



In prosieguo, la Commissione riepiloga i punteggi dei candidati dichiarati idonei, nei titoli e nelle prove d'esame, come da prospetto **Allegato n. 5**, costituente parte integrante e sostanziale del presente verbale.


La Commissione, quindi, sulla base dei punteggi ottenuti dai candidati, formula la relativa graduatoria finale di merito, di cui al prospetto **Allegato n. 6**, costituente parte integrante e sostanziale del presente verbale.

Conclusi i lavori alle ore 14:30 la Commissione scioglie la seduta dando mandato al Presidente di curare la trasmissione del presente verbale e di tutti gli atti relativi al presente concorso al Direttore Generale dell'ARNAS Garibaldi di Catania, per quanto di competenza.

Del che si è redatto il presente verbale che letto e confermato viene sottoscritto:


IL PRESIDENTE

Dott.ssa Alessandra De Meo



I COMPONENTI

Dott. Luigi Parisi




Dott. Benedetto Buttà



LA SEGRETARIA

Dott.ssa Chiara Caponetto



PROVA ORALE N. 1	Nella posta elettronica, a cosa corrisponde il campo "Cc" ?
	Descrizione protocollo Uro Tc
	Idiopathic pulmonary fibrosis (IPF) is the most common interstitial lung disease and is associated with a fatal prognosis. Familiarity with the typical appearances of IPF

PROVA ORALE N. 2	Nella posta elettronica, a cosa corrisponde il campo "Ccn" ?
	Tecnica di studio e criteri di correttezza per l'esecuzione della Rx Bacino per anche
	On high-resolution computed tomography (HRCT) is mmportant, as in the appropriate clinical setting, it is often sufficient for establishing a confident diagnosis of IPF

PROVA ORALE N. 3	Cos'è un "account" di posta elettronica ?
	Tecnica di studio e criteri di correttezza dello studio radiografico della spalla
	without the need for surgical biopsy. Moreover, HRCT can provide important prognostic information in IPF, This is noteworthy, as the course of IPF is variable, and many

PROVA ORALE N. 4	Cos'è la posta elettronica certificata ?
	Tecnica di studio e criteri di correttezza dello studio radiografico dello scafoide
	patients develop complications leading to respiratory to failure and death. The purpose of this paper is to review the progress made towards a better understanding of the

PROVA ORALE N. 5	Che differenza c'è tra posta elettronica ordinaria e p.e.c. ?
	Funzionalità di un sistema informatico radiologico Ris-PACS
	HRCT patterns of IPF. Keywords Idiopathic pulmonary fibrosis – Usual interstitial pneumonia – High-resolution computed tomography - Complication

PROVA ORALE N. 6	A cosa serve outlook ?
	Differenza tra sistema di rilevazione analogico e digitale
	Pulmonary fibrosis is a nonspecific pathological condition that may result from granulomatous disorders, certain pharmacological treatments, repeated exposure to organic or

PROVA ORALE N. 7	A cosa serve Word ?
	Metodologia di indagine nello studio di sospetta litiasi renale
	inorganic antigens and collagen vascular diseases. However, in most cases pulmonary, fibrosis has no known cause and is associated with significant morbidity and mortality.

PROVA ORALE N. 8	A cosa serve Excel ?
	Modalità di esecuzione nello studio dinamico del rachide cervicale
	Idio-pathic pulmonary fibrosis (IPF) is a very severe progressive disease, with survival after diagnosis between 2 and 4 years [1]. that is, worse than that of many cancers and, more

Handwritten signatures and initials:
 A [Signature] Peroni A

PROVA ORALE N. 9	A cosa serve power point ?
	Quali sono le controindicazioni relative alla esecuzione di una RM
	importantly, significantly worse than that of other types of fibrosis [2]. IPF is the most common diffuse infiltrative lung disease and, when associated with compatible clinical

PROVA ORALE N. 10	Come si crea una cartella su windows ?
	Descrivere lo studio dell'articolazione scapolo-omeroale per calcificazioni intra articolari
	find-ings, can be diagnosed with high-resolution computed tomography (HRCT) without the need for biopsy [3]. Consequently, radiologists need to be familiar with the HRCT

PROVA ORALE N. 11	Come si rinomina un file su windows ?
	Descrivere le proiezioni radiologiche accessorie del rachide lombo-sacrale
	abnormalities typically seen in IPF to be able to promptly report them to the clinician. IPF has been widely investi- sated, Providing an increasingly detailed definition of the

PROVA ORALE N. 12	Come si elimina un file su windows ?
	Modalità di esecuzione della RX Sterno
	morphological findings that can be appreciated on HRCT, The purpose of this review is to summarise the value and limitations of HRCT in diagnosis and follow-up of IPF.

ep *AS* *Parov* *D*

PROVA ORALE N. 13	Cos'è la rete intranet ?
	Descrivere i principali piani anatomo-radiografici del cranio
	Definition, aetiology, prevalence and clinical aspects of IPF. The prevalence and incidence of IPF have been estimated to range from 14 to 42.7 per 100,000 and 6.8 to 6.3 per

PROVA ORALE N. 14	Cosa si intende per cartella condivisa ?
	Descrivere ed argomentare la proiezione Outlet
	100,000, respectively, although the precision of these estimates remains uncertain [4]. IPF typically encountered in middle-aged or older adults, often smokers [3, 5].

PROVA ORALE N. 15	Cosa indica l'estensione di un file ?
	Cos'è il pitch
	More rarely, IPF affects family clusters [6]. It presents with insidious onset, nonspecific respiratory symptoms, and restrictive impairment at pulmonary function test [3, 5].

PROVA ORALE N. 16	Qual è la differenza tra software e hardware ?
	Lo studio RX nell'addome acuto
	IPF is the most lethal among the idiopathic interstitial pneumonias. Distinguishing between IPF and the other entities included in the classification of idiopathic interstitial

Handwritten signatures and initials at the bottom of the page.

PROVA ORALE N. 17	Quale combinazione di tasti permette di copiare su Windows ?
	Proiezioni radiografiche standard del ginocchio e criteri di correttezza
	pneumonias is therefore crucial for correct stratification of patients for prognostic purposes [3]. IPF is associated with the histopathological finding of usual interstitial pneumonia

PROVA ORALE N. 18	Quale combinazione di tasti permette di incollare su Windows ?
	Come si può eseguire la radiografia del torace nel sospetto di versamento pleurico
	(UIP), a chronic fibrosing lung disease characterised by a heterogeneous picture of fibrosis, inflammatory infiltrate and honeycombing [7]. Fibroblastic foci are usually located

PROVA ORALE N. 19	Cosa si intende per browser ?
	L'indagine TC nello studio del fegato
	on the boundary between normal and fibrotic lung and represent the hallmark of the disease [8]. However, the histological pattern of UIP is not only observed in IPF but

PROVA ORALE N. 20	Cos'è un motore di ricerca ?
	Quale metodo radiologico può essere usato per determinare l'età scheletrica di un bambino
	can also be associated with other disorders, such as chronic hypersensitivity pneumonitis, asbestosis and c onnective tissue diseases [3]

Handwritten signature and scribbles at the bottom of the page.

PROVA ORALE N. 21	Cosa indica il percorso di un file ?
	Funzione della griglia antidiffusoria
	The majority of patients with IPF die of respiratory failure due to fibrosis progression, often precipitated by superimposed infectious processes [9]. Compared with

PROVA ORALE N. 22	Che cosa può contenere il "Cestino" di Windows ?
	Descrizione delle proiezioni dello studio dell'arcata costale posteriore in paziente traumatizzato
	patients with other types of fibrosis, those with IPF are more prone to acute exacerbations of the disease, the pathological substrate of which is diffuse alveolar damage (DAD),

PROVA ORALE N. 23	Come si inserisce un'immagine su Word ?
	Studio radiologico del torace in PS
	organising pneumonia or combination of both [10], Mortality for each episode of acute exacerbation varies between 20% and 86%, with death often occurring within 2

PROVA ORALE N. 24	A cosa si fa riferimento con il termine "login" ?
	Descrizione delle proiezioni RX delle articolazioni sterno clavari
	weeks of onset [1 1]. It should be borne in mind that surgical biopsy may in itself trigger an episode of exacerbation [12]. Approximately 20% of patients die from cardiovascular

Handwritten signatures and initials:

PROVA ORALE N. 25	Cos'è Microsoft Teams ?
	Proiezioni radiologiche nello studio Rx del dente dell'Epistrofeo
	complications. Moreover, patients with IPF are more likely to develop lung cancer than those with other kinds of fibrosis, with an incidence of around 10% [13].

PROVA ORALE N. 26	Che cos'è Google Meet ?
	Conduzione esame mammografico e criteri di correttezza
	HRCT in the diagnosis of IPF Typical pattern of IPF The diagnosis of UIP/IPF must be made in the presence of an HRCT pattern characterised by honeycombing with

PROVA ORALE N. 27	Cos'è uno scanner ?
	Proiezioni per lo studio radiologico delle ossa nasali
	predominant basal/subpleural distribution (Fig. 1). Typically, honeycombing tends to become less frequent towards the upper lung subpleural zones. Areas of honeycombing

PROVA ORALE N. 28	Quali sono le periferiche di input in un PC ?
	Proiezione nello studio radiologico della tibia
	are frequently interspersed with normal parenchyma, a reflection of the spatial heterogeneity of the histopathological picture, whereas the alternation of honeycombing with

ep

Baroni

[Signature]

PROVA ORALE N. 29	A cosa serve un software antivirus ?
	Proiezioni nello studio del calcagno in paziente traumatizzato
	reticular and ground-glass opacities suggests the temporal heterogeneity of the disease. In UIP, signs of marked pulmonary fibrosis in the form of traction bronchiectasis

PROVA ORALE N. 30	Cos'è il virus informatico ?
	Esecuzione di Rx Torace a letto del paziente
	and architectural distortion (e.g. fissure displacement) are clearly depicted by HRCT, which therefore reaches very -high sensitivity and specificity in the histopathological diagnosis

PROVA ORALE N. 31	A cosa serve il backup dei dati ?
	Gestione apparecchio radiologico in sala operatoria di ortopedia
	of UIP (Fig. 1) [14, 15). As a consequence, in these cases, the diagnosis of IPF can be made on the basis of HRCT and clinical evaluation without the need for surgical biopsy.

PROVA ORALE N. 32	A cosa serve Google Drive ?
	Tecnica di esecuzione della TC encefalo in paziente traumatizzato
	Honeycombing is a key finding in the HRCT diagnosis of UIP, but its interpretation is not always straightforward or unequivocal. Honeycombing does not always consist of

el (15) Power

PROVA ORALE N. 33	Cos'è un link ?
	Esecuzione RX in terapia intensiva neonatale
	Completely hyperlucent areas (cysts), that is, true "black holes" arranged in concentric layers and separated by thick walls. Honeycombing may be underestimated when it

PROVA ORALE N. 34	In merito alla posta elettronica, cosa sono gli allegati ?
	Proiezioni per lo studio delle sincondrosi sacro-iliache
	presents with microcysts of limited extent, it may be mistaken for traction bronchiectasis close to the pleura and at times it may be difficult if not impossible to distinguish

PROVA ORALE N. 35	Cos'è la password ?
	Entero-TC
	it from emphysema with superimposed interstitial fibrosis (ground-glass opacities on HRCT) either related to smoking or due to UIP (Fig. 2) [16, 17]. On the other hand

PROVA ORALE N. 36	Cosa si intende per connessione Wi-Fi ?
	Studio radiologico dell'addome per area libera
	emphysema is found in approximately one third of patients with IPF, as these are often smokers [18] The combination of emphysema in the upper lung zones with fibrosis in the

el [signature] [signature]

PROVA ORALE N. 37	Cos'è un indirizzo IP
	Descrivere le proiezioni radiografiche per lo studio della rotula
	basal regions is regarded by some authors as indicative of a as distinct clinical entity [19], although further studies are needed to clarify its meaning. Diseases-mimicking IPF: differential diagnosis

[Handwritten signatures]

ELENCO DEI PRESENTI - PROVA ORALE - 01/07/2024

Cognome	Nome	Data Nascita	Tipo	Numero	Firma
ALLEGRO	ROSARIO	25/04/1996	C.I.	CA 80771HZ	Allegro Rosario
ANILE	GIOVANNI	02/02/1995	PATENTE	CT 5864988h	Anile Giovanni
CAMMISA	CRISTINA	05/04/1992	C.I.	CA 84360R	Cammisa Cristina
CANNATA	GIULIANA	03/08/1998	C.I.	AX 1624387	Cannata Giuliana
CANNAVO'	ALICE	06/06/1993	C.I.	CA 166409L	Cannavo' Alice
CARAMMA	SEBASTIANO	09/04/1983	C.I.	CA 80868AA	Caramma Sebastiano
CARDACI	MATTEO	15/11/1998	PATENTE	VA 5708098Z	Cardaci Matteo
CAVALERI	MARGHERITA	03/06/1998	C.I.	AY 3295445	Cavaleri Margherita
CICCIA	EVA	01/02/2000	C.I.	AX 2577139	Ciccia Eva
CIOLINO	GIANLUCA	13/12/1990	C.I.	CA 66052LY	Ciolino Gianluca
CRISAFI	RAPHAEL	07/01/1996	PATENTE	U20N3346C	Crisafi Raphael
CUNSOLO	SANTI ANDREA	08/10/1997	C.I.	AY 0692064	Cunsole Santi Andrea
DI CARO	MICHELLE ASIA	19/07/1998	PATENTE	CL 580352K	Di Caro Michelle Asia
DI MARCA	ALESSIA	11/04/1999	C.I.	AX 9405025	Di Marca Alessia
DI MAURO	DEBORAH	03/11/1987	C.I.	AY 0694919	Di Mauro Deborah
FAZZARI	ALESSIA	19/02/1995	C.I.	AV 6973240	Fazzari Alessia
FRAGALA'	DOMENICA	28/12/1993	C.I.	AV 6501992	Fragala' Domenica
GRECO	ANGELA MARIA ANTONIETTA	27/08/1993	C.I.	CA 30270B0	Greco Angela Maria Antonietta
INGOGLIA	MARTINA	29/03/1999	C.I.	AY 2628207	Ingoqlia Martina
LI CALZI	CHIARA	16/09/1999	C.I.	AX 8364438	Li Calzi Chiara
LICITRA	GIOVANNI	23/01/1989	C.I.	CA 11801RI	Licitra Giovanni
LO GIUDICE	FRANCESCA	27/08/1997	C.I.	CA 38010LR	Lo Giudice Francesca
LO GRASSO	ALEXANDRO	13/04/1991	C.I.	CA 30061HP	Lo Grasso Alexandro
LOREFICE	MARCO	07/05/1998	C.I.	AY 3294900	Lorefice Marco
MULE'	MARIA CHIARA	07/08/1999	C.I.	AY 6656291	Mule' Maria Chiara
NICOSIA	ZAYRA	04/09/1998	PATENTE	V148C4149P	Nicosia Zayra
PARISI	MARTINA	11/07/1998	PATENTE	AG 5293359W	Parisi Martina
ROMANO	ILARIA	15/08/1993	C.I.	CA 32121KT	Romano Iliara
ROMEO	GIUSEPPE	17/01/2000	C.I.	CA 58875JY	Romeo Giuseppe
SALEMI	ANDREA	31/05/1988	C.I.	CA 10875MR	Salemi Andrea
SORIO	JASMIN	22/08/1995	C.I.	CA 82322PL	Sorio Jasmin
TERRASI	SILVIA	27/12/1986	C.I.	AV 7409147	Terrasì Silvia
TOMASELLO	CHIARA	07/03/1996	C.I.	CA 07872BD	Tomaseillo Chiara
UCCELLATORE	GRAZIA CONCETTA	27/05/1981	C.I.	CA 53675SL	Uccellatore Grazia Concetta
VICINO	SALVATORE	16/04/1991	C.I.	CA 38799PC	Vicino Salvatore
ZAMMARANO	MARA	26/09/1997	C.I.	AY 6649679	Zammarano Mara

of the record

ALLEGATO N. 3

PROVA ORALE ESTRATTA - CANDIDATO

	Cognome	Nome	PROVA ORALE N.
1	ALLEGRO	ROSARIO	19
2	ANILE	GIOVANNI	29
3	CAMMISA	CRISTINA	15
4	CANNATA	GIULIANA	24
5	CANNAVO'	ALICE	17
6	CARAMMA	SEBASTIANO	3
7	CARDACI	MATTEO	31
8	CAVALERI	MARGHERITA	21
9	CICCIA	EVA	37
10	CIOLINO	GIANLUCA	6
11	CRISAFI	RAPHAEL	1
12	CUNSOLO	SANTI ANDREA	36
13	DI CARO	MICHELLE ASIA	4
14	DI MARCA	ALESSIA	2
15	DI MAURO	DEBORAH	9
16	FAZZARI	ALESSIA	26
17	FRAGALA'	DOMENICA	30
18	GRECO	ANGELA MARIA ANTONIETTA	7
19	INGOGLIA	MARTINA	32
20	LI CALZI	CHIARA	35
21	LICITRA	GIOVANNI	18
22	LO GIUDICE	FRANCESCA	34
23	LO GRASSO	ALEXANDRO	12
24	LOREFICE	MARCO	20
25	MULE'	MARIA CHIARA	23
26	NICOSIA	ZAYRA	10
27	PARISI	MARTINA	11

El M5 *Boyd* *✱*

30	SALEMI	ANDREA	33
31	SORIO	JASMIN	8
32	TERRASI	SILVIA	28
33	TOMASELLO	CHIARA	5
34	UCCELLATORE	GRAZIA CONCETTA	14
35	VICINO	SALVATORE	27
36	ZAMMARANO	MARA	13

91 165 1000 SP

ALLEGATO N. 4


ESITO PROVA ORALE

Per il superamento della prova punteggio minimo 14/20

	Cognome	Nome	Data Nascita	Prova Orale __/20
1	ALLEGRO	ROSARIO	25/04/1996	18
2	ANILE	GIOVANNI	02/02/1995	20
3	CAMMISA	CRISTINA	05/04/1992	14
4	CANNATA	GIULIANA	03/08/1998	16
5	CANNAVO'	ALICE	06/06/1993	20
6	CARAMMA	SEBASTIANO	09/04/1983	20
7	CARDACI	MATTEO	15/11/1998	19
8	CAVALERI	MARGHERITA	03/06/1998	20
9	CICCIA	EVA	01/02/2000	19
10	CIOLINO	GIANLUCA	13/12/1990	18
11	CRISAFI	RAPHAEL	07/01/1996	15
12	CUNSOLO	SANTI ANDREA	08/10/1997	17
13	DI CARO	MICHELLE ASIA	19/07/1998	14
14	DI MARCA	ALESSIA	11/04/1999	14
15	DI MAURO	DEBORAH	03/11/1987	17
16	FAZZARI	ALESSIA	19/02/1995	14
17	FRAGALA'	DOMENICA	28/12/1993	18
18	GRECO	ANGELA MARIA ANTONIETTA	27/08/1993	20
19	INGOGLIA	MARTINA	29/03/1999	14
20	LI CALZI	CHIARA	16/09/1999	20
21	LICITRA	GIOVANNI	23/01/1989	17
22	LO GIUDICE	FRANCESCA	27/08/1997	18
23	LO GRASSO	ALEXANDRO	13/04/1991	18
24	LOREFICE	MARCO	07/05/1998	14
25	MULE'	MARIA CHIARA	07/08/1999	20
26	NICOSIA	ZAYRA	04/09/1998	14
27	PARISI	MARTINA	11/07/1998	14

g *Pen* *De* *Me*

30	SALEMI	ANDREA	31/05/1988	14
31	SORIO	JASMIN	22/08/1995	14
32	TERRASI	SILVIA	27/12/1986	18
33	TOMASELLO	CHIARA	07/03/1996	14
34	UCCELLATORE	GRAZIA CONCETTA	27/05/1981	20
35	VICINO	SALVATORE	16/04/1991	14
36	ZAMMARANO	MARA	26/09/1997	18

Handwritten signatures in black ink, consisting of several stylized, cursive marks.



CONCORSO PUBBLICO, PER TITOLI ED ESAMI, PER LA COPERTURA A TEMPO INDETERMINATO DI N° 15 POSTI DI TECNICO DI RADIOLOGIA MEDICA, RIDOTTI A N. 15

ALLEGATO N.5

RIEPILOGO VALUTAZIONE TITOLI - PROVA SCRITTA - PROVA PRATICA - PROVA ORALE

	Cognome	Nome	Data Nascita	Titoli	Prova scritta _/30	Prova pratica _/20	Prova orale _/20	TOTALE
1	ALLEGRO	ROSARIO	25/04/1996	2.960	30	16	18	66,96
2	ANILE	GIOVANNI	02/02/1995	0,030	25	20	20	65,03
3	CAMMISA	CRISTINA	05/04/1992	1.770	21	17	14	53,77
4	CANNATA	GIULIANA	03/08/1998	0.190	28	20	16	64,19
5	CANNAVO'	ALICE	06/06/1993	2.920	27	20	20	69,92
6	CARAMMA	SEBASTIANO	09/04/1983	0.370	30	18	20	68,37
7	CARDACI	MATTEO	15/11/1998	3.630	30	18	19	70,63
8	CAVALERI	MARGHERITA	03/06/1998	0.140	30	20	20	70,14
9	GICCIA	EVA	01/02/2000	0.070	30	20	19	69,07
10	GIOLINO	GIANLUCA	13/12/1990	0.510	24	19	18	61,51
11	CRISAFI	RAPHAEL	07/01/1996	0.140	28	18	15	61,14
12	CUNSOLO	SANTI ANDREA	08/10/1997	0.370	23	19	17	59,37
13	DI CARO	MICHELLE ASIA	19/07/1998	0.330	27	18	14	59,33
14	DI MARCA	ALESSIA	11/04/1999	0.020	24	16	14	54,02
15	DI MAURO	DEBORAH	03/11/1987	2.280	21	19	17	59,28
16	FAZZARI	ALESSIA	19/02/1995	1.650	21	18	14	54,65
17	FRAGALA'	DOMENICA	28/12/1993	2.480	21	20	18	61,48
18	GRECO	ANGELA MARIA ANTONIETTA	27/08/1993	1.120	27	19	20	67,12

A. M. F. F. F.

19	INGOGLIA	MARTINA	29/03/1999	0,300	21	16	14	51,30
20	LI CALZI	CHIARA	16/09/1999	0,150	26	20	20	66,15
21	LICITRA	GIOVANNI	23/01/1989	3,930	27	19	17	66,93
22	LO GIUDICE	FRANCESCA	27/08/1997	0,140	24	20	18	62,14
23	LO GRASSO	ALEXANDRO	13/04/1991	3,850	30	19	18	70,85
24	LOREFICE	MARCO	07/05/1998	0,000	30	18	14	62,00
25	MULE'	MARIA CHIARA	07/08/1999	0,000	29	20	20	69,00
26	NICOSIA	ZAYRA	04/09/1998	0,000	25	20	14	59,00
27	PARISI	MARTINA	11/07/1998	0,000	30	18	14	62,00
28	ROMANO	ILARIA	15/08/1993	1,250	30	19	17	67,25
29	ROMEO	GIUSEPPE	17/01/2000	0,000	26	17	14	57,00
30	SALEMI	ANDREA	31/05/1988	1,480	30	19	14	64,48
31	SORIO	JASMIN	22/08/1995	0,120	30	19	14	63,12
32	TERRASI	SILVIA	27/12/1986	3,140	27	20	18	68,14
33	TOMASELLO	CHIARA	07/03/1996	0,050	26	20	14	60,05
34	UCCELLATORE	GRAZIA CONCETTA	27/05/1981	0,280	29	20	20	69,28
35	VICINO	SALVATORE	16/04/1991	1,490	22	17	14	54,49
36	ZAMMARANO	MARA	26/09/1997	2,060	21	18	18	59,06

(Signature)



CONCORSO PUBBLICO, PER TITOLI ED ESAMI, PER LA COPERTURA A TEMPO
TERMINATO DI N° 15 POSTI DI TECNICO DI RADIOLOGIA MEDICA, RIDOTTI A N. 15

ALLEGATO N. 6

GRADUATORIA FINALE DI MERITO

	Cognome	Nome	Data Nascita	TOTALE
1	LO GRASSO	ALEXANDRO	13/04/1991	70,85
2	CARDACI	MATTEO	15/11/1998	70,63
3	CAVALERI	MARGHERITA	03/06/1998	70,14
4	CANNAVO'	ALICE	06/06/1993	69,92
5	UCCELLATORE	GRAZIA CONCETTA	27/05/1981	69,28
6	CICCIA	EVA	01/02/2000	69,07
7	MULE'	MARIA CHIARA	07/08/1999	69,00
8	CARAMMA	SEBASTIANO	09/04/1983	68,37
9	TERRASI	SILVIA	27/12/1986	68,14
10	ROMANO	ILARIA	15/08/1993	67,25
11	GRECO	ANGELA MARIA ANTONIETTA	27/08/1993	67,12
12	ALLEGRO	ROSARIO	25/04/1996	66,96
13	LICITRA	GIOVANNI	23/01/1989	66,93
14	LI CALZI	CHIARA	16/09/1999	66,15
15	ANILE	GIOVANNI	02/02/1995	65,03
16	SALEMI	ANDREA	31/05/1988	64,48
17	CANNATA	GIULIANA	03/08/1998	64,19
18	SORIO	JASMIN	22/08/1995	63,12
19	LO GIUDICE	FRANCESCA	27/08/1997	62,14
20	* PARISI	MARTINA	11/07/1998	62,00
21	LOREFICE	MARCO	07/05/1998	62,00
22	CIOLINO	GIANLUCA	13/12/1990	61,51
23	FRAGALA'	DOMENICA	28/12/1993	61,48
24	CRISAFI	RAPHAEL	07/01/1996	61,14
25	TOMASELLO	CHIARA	07/03/1996	60,05
26	CUNSOLO	SANTI ANDREA	08/10/1997	59,37

PA MS BOU

27	DI CARO	MICHELLE ASIA	19/07/1998	59,33
28	DI MAURO	DEBORAH	03/11/1987	59,28
29	ZAMMARANO	MARA	26/09/1997	59,06
30	NICOSIA	ZAYRA	04/09/1998	59,00
31	ROMEO	GIUSEPPE	17/01/2000	57,00
32	FAZZARI	ALESSIA	19/02/1995	54,65
33	VICINO	SALVATORE	16/04/1991	54,49
34	DI MARCA	ALESSIA	11/04/1999	54,02
35	CAMMISA	CRISTINA	05/04/1992	53,77
36	INGOGLIA	MARTINA	29/03/1999	51,30
* precede per età ai sensi dell'art. 5 co. 4 e 5 del D.P.R. 487/84				

